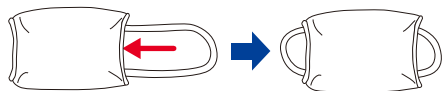


使用方法

！ マスク、冷潤ガーゼには表裏があるのでご注意ください。



1 マスクをセット



耳かけ紐をマスクに通します。

2 冷潤ガーゼを濡らす

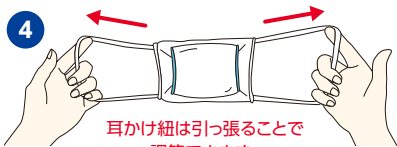


水でたっぷり濡らし、しっかり絞ります。冷潤ガーゼは1~2時間に1回は水道水で洗って、この手順を繰り返します。

3 ①の上に②を乗せる



マスクの上に濡らした冷潤ガーゼを紐のラインに合わせて乗せます。



耳かけ紐を両手でしっかり引っ張り紐をゆるめながらマスクを広げ装着します。



顔の形に合わせて上下左右伸ばして顔に密着させます。

※冷潤ガーゼは市販の使い捨てマスクでもご使用いただけます。



！ ※冷潤ガーゼは直接口に当たるため、誤飲の恐れがある方は本商品を使用しないでください。

【洗濯方法について】

- ①衣料用洗剤で、もみ洗いではなく、軽く押し洗いしてください。
 - ②十分なすすぎをしてください。
 - ③乾燥機は使わず、陰干しで自然乾燥してください。
- ※一日一回の洗濯頻度を推奨しますが、汚れが付きましたら、その都度洗濯してください。

【漂白剤・柔軟剤の使用について】

- 汚れが気になる場合は、塩素系漂白剤を使い、においがなくなるまで十分なすすぎをしてください。耳かけ紐には漂白剤は使用しないでください。
 - 柔軟剤の使用は避けてください。
- ※漂白剤を使用する場合は、炊事用のゴム手袋などをご利用ください。

【洗濯表示】



※上記以外での洗濯は著しい収縮を招き本来の機能を失いますので指定の洗濯を行ってください。



説明書 袋: PE, PP

PEARLSTAR 株式会社コーポレーションパールスター

製造販売元



〒739-2402 広島県東広島市安芸津町三津4424番地
TEL 0846-45-0116 FAX 0846-45-0150

パールスター Email parlstar@pastel.ocn.ne.jp http://www.corporation-pearlstar.com/

洗って繰り返し使える TEIJIN NANOFRONT® 使用

冷潤マスク

特許出願済

日本製

抗菌効果

実測：広島県環境保健協会調査


TEIJIN NANOFRONT® 使用

水に濡らして1時間以上
涼しさ持続

メガネが曇りにくい！

耳が痛くなりやすい

肌に優しい



TEIJIN NANOFRONT® の驚異の抱水力で涼しさ持続！

TEIJINナノフロント®は髪の毛の直径7500分の1の細い糸なので肌に優しく高い抱水力があります。マスクと冷潤ガーゼはその機能を最大限に生かしています。

※マスク/ナノフロント35%使用 冷潤ガーゼ/ナノフロント82%使用



セット内容

マスク 2枚
冷潤ガーゼ 2枚
耳かけ紐 2本

詳細はこちら！



【サイズ】マスク/縦11.5cm×横16cm、冷潤ガーゼ/縦9.5cm×横12cm

【品質表示】マスク/ポリエステル、冷潤ガーゼ/ポリエステル、耳かけ紐/ポリエステル、ナイロン、ポリウレタン